

# Taksonomiat ja niiden käyttö raportoinnissa

---

ELINA KOSKENTALO, XBRL SUOMI

11.6.2026



# Taksonomiat esittelyssä

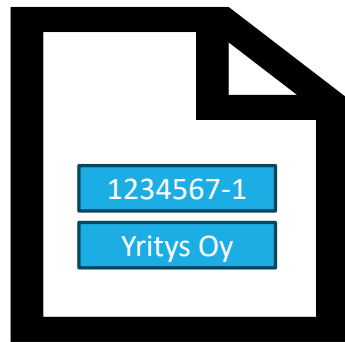
---



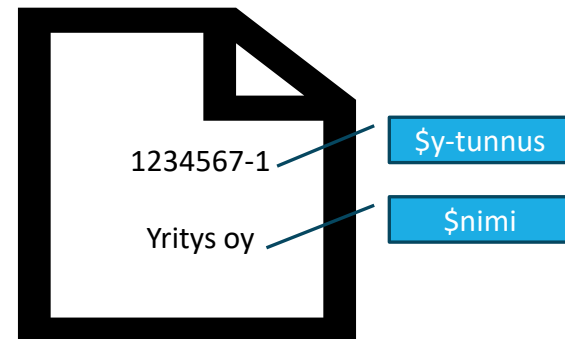
# Miten XBRL-raportteja voi tuottaa?

---

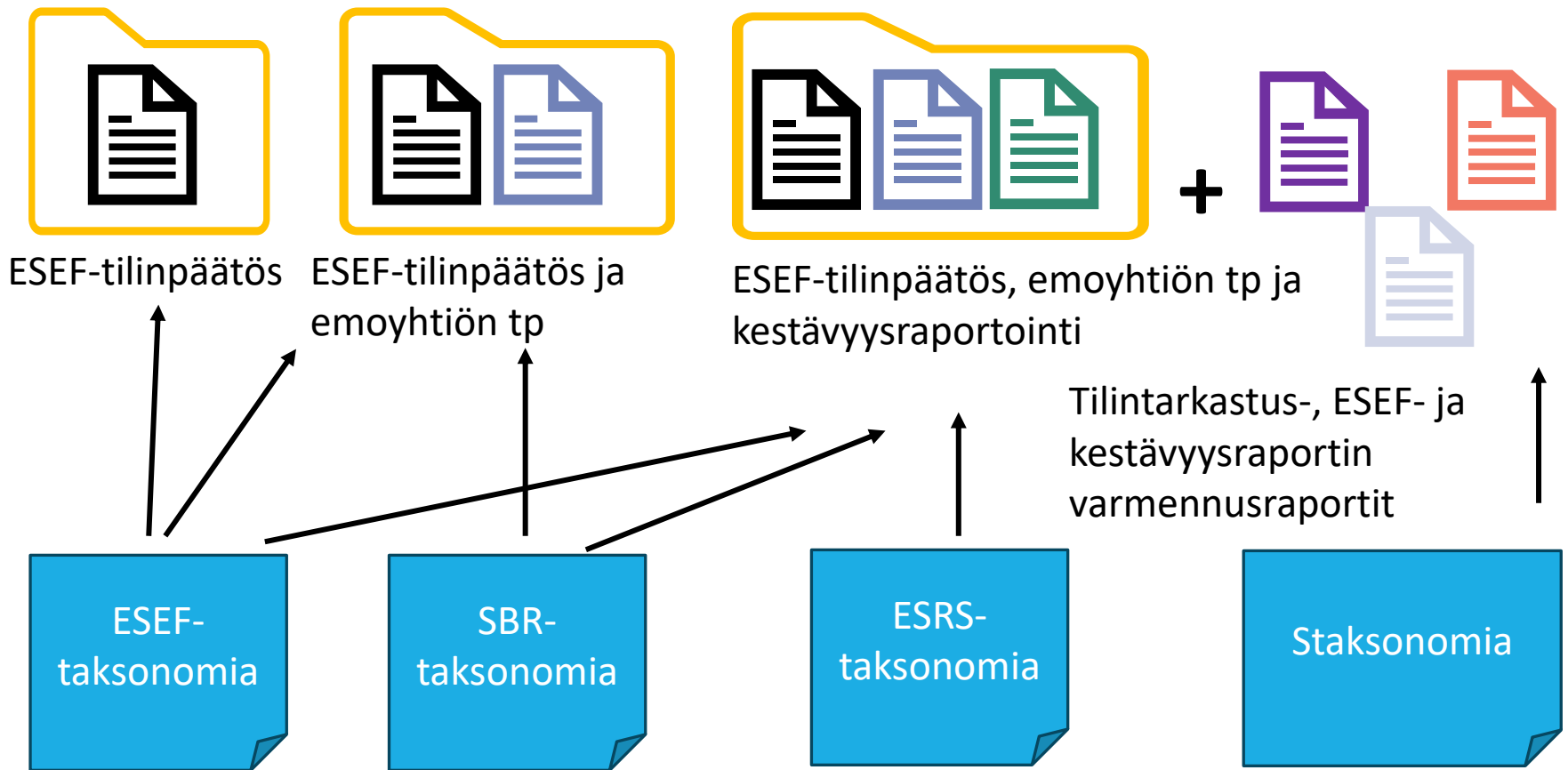
1) "Go digital from the start"  
– integroidut järjestelmät



2) "Report as usual, later digital"  
– bolt-on lähestyminen



# Useamman taksonomian käyttö yhtäaikaaisesti



# Yksi Inline XBRL – useampi taksonomia

## Balance sheet

| (in thousands EUR)              |  | 2023  | 2024  |
|---------------------------------|--|-------|-------|
| Non-current assets              |  | 1 234 | 1 445 |
| Current assets                  |  |       |       |
| Cars produced and in production |  | 300   | 340   |
| Aluminium and steel stocks      |  | 50    | 75*   |
| Other current inventories       |  | 5     | 20    |
| Other current assets            |  | 70    | 80    |
| Total current assets            |  | 425   | 515   |
| Total assets                    |  | 1 659 | 1 960 |
| Equity                          |  | 339   | 360   |
| Liabilities                     |  | 1 320 | 1 600 |
| Equity and liabilities          |  | 1 659 | 1 960 |

\*Raw material used in production of cars - shifting from steel to aluminim

## Changes in equity

| (in thousands EUR)                                       | Issued capital and share premium | Retained earnings | Non-controlli issued capit prem | Kululajikoittainen tuloslaskelma (KPA) |                     |
|--|----------------------------------|-------------------|---------------------------------|--|---------------------|
|  |                                  |                   |                                 | Nykyinen tilikausi                     | Edellinen tilikausi |
| Equity, beginning balance                                |                                  |                   |                                 | 61 398 823,00                          | 54 264 184,00       |
| Liikevaihto  |                                  |                   |                                 |  |                     |
| Valmiiden ja keskeneräisten tuotteiden varastojen muutos |                                  |                   |                                 | -545 881,00                            | 337 225,00          |
| Valmistus omaan käyttöön                                 |                                  |                   |                                 | 374 819,00                             | 372 262,00          |
| Liiketoiminnan muut tuotot                               |                                  |                   |                                 | 15 076 679,00                          | 33 354 130,00       |
| Materiaalit ja palvelut                                  |                                  |                   |                                 |  |                     |
| Aineet, tarvikkeet ja tavarat                            |                                  |                   |                                 |  |                     |
| Ostot tilikauden aikana                                  |                                  |                   |                                 | 36 478 947,00                          | 51 651 401,00       |
| Varastojen muutos  |                                  |                   |                                 | 1 062 445,00                           | -981 530,00         |
| Aineet, tarvikkeet ja tavarat yhteensä                   |                                  |                   |                                 | 35 416 502,00                          | 52 632 931,00       |
| Ulkopuoliset palvelut                                    |                                  |                   |                                 | 230 738,00                             | 290 072,00          |
| Materiaalit ja palvelut yhteensä                         |                                  |                   |                                 | 35 647 240,00                          | 52 923 003,00       |
| Henkilöstökulut  |                                  |                   |                                 |  |                     |
| Palkat ja palkkiot                                       |                                  |                   |                                 | 20 011 385,00                          | 23 045 996,00       |
| Henkilösivukulut   |                                  |                   |                                 |  |                     |
| Eläkekulut   |                                  |                   |                                 | 2 879 355,00                           | 3 663 693,00        |
| Muut henkilösivukulut                                    |                                  |                   |                                 | 750 014,00                             | 589 348,00          |
| Henkilösivukulut yhteensä                                |                                  |                   |                                 | 3 629 369,00                           | 4 253 041,00        |
| Henkilöstökulut yhteensä                                 |                                  |                   |                                 | 23 640 754,00                          | 27 299 037,00       |
| Poistot ja arvonalentumiset                              |                                  |                   |                                 |  |                     |
| Suunnitelman mukaiset poistot                            |                                  |                   |                                 | 2 886 493,00                           | 4 071 669,00        |
| Poistot ja arvonalentumiset yhteensä                     |                                  |                   |                                 | 2 886 493,00                           | 4 071 669,00        |
| Liiketoiminnan muut kulut                                |                                  |                   |                                 | 17 438 120,00                          | 21 515 953,00       |
| Liikevoitto (-tappio)                                    |                                  |                   |                                 | -3 308 167,00                          | -17 481 861,00      |

SBR-taksonomia ->

## Concept

- (ifrs-full) Non-current assets
- The amount of assets that do not meet the definition of current assets. [Refer: Current assets]

## Properties

Date ① 31 Dec 2023

Fact Value € 1,234,000

Accuracy ① thousands

Scale ① thousands

Change No prior fact in this report

<- ESEF-sisältö (IFRS-taksonomia)

Fact Properties

Concept

- (fi\_met) Tilikauden rahallinen kertymä

Dimensions ①

- Pääkategoria
- Liikevaihto

Properties

Date ① 31 Dec 2024

Fact Value € 61,398,823.00

Accuracy ① cents

Scale ① Unscaled

Change No prior fact in this report

Arelle inline Viewer

# Mistä aloittaa

---

- Tutustu XBRL-ohjelmistotarjontaan
- Raportointiprosessin määrittäminen
- Tutustu ja hyödynnä taksonomioita raportin tuottamisessa
- Harjoittele ohjelmistotoimittajan ja tilintarkastajan/varmentajan kanssa

# Kiitos!

---

**Elina Koskentalo**

[Elina.Koskentalo@arccos.fi](mailto:Elina.Koskentalo@arccos.fi)